

▼ BISNODE CERTIFIKÁTY



Registr solventních firem

▼ INDIKÁTORY

Bisnode Skóring	Platební index	Insolvence	Likvidace	Nespolehlivý plátcce DPH	Exekuce	Dluh
A	6					
Nízké riziko	Platí krátce po splatnosti	Ne	Ne	Ne	Ne	Historický

▶ SIGNÁLY

▼ IDENTIFIKACE

Registrovaný název	ASPO Construction, s.r.o.	od 1. 12. 2009
Datum vzniku	1. 12. 2009	
Slovenské IČ	45255521	od 1. 12. 2009
DIČ	2022929337	

▼ REGISTRAČNÍ ÚDAJE

Právní forma Slovensko	Společnost s ručením omezeným	od 1. 12. 2009
Rejstříkový soud	Okresný súd	od 1. 12. 2009
Spisová značka OR	Sro 24688/T	od 1. 12. 2009
Typ statistické jednotky Slovensko	Podnik ziskově orientovaná jednotka právní jednotka zpravodajská jednotka AKTIVNI	od 9/2015

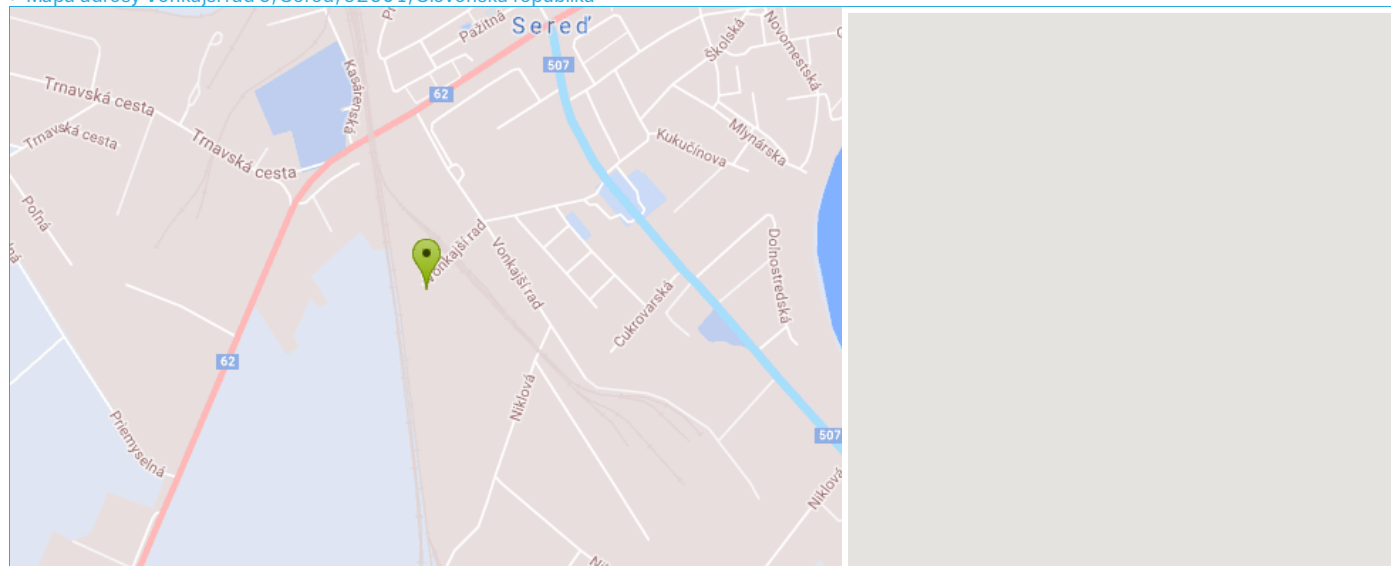
▼ KONTAKTNÍ ÚDAJE

E-mail	ondrej.psenko@aspocon.sk	od 31. 5. 2017
	info@aspocon.sk	od 31. 5. 2017
www	https://www.aspocon.sk	od 31. 5. 2017
Mobilní telefon	+421 949 407 611	od 31. 5. 2017

▼ ADRESA

Registrovaná adresa	Vonkajší rad 6, Sered', 92601, Slovenská republika	od 1. 12. 2009
---------------------	--	----------------

▼ Mapa adresy Vonkajší rad 6, Sered', 92601, Slovenská republika

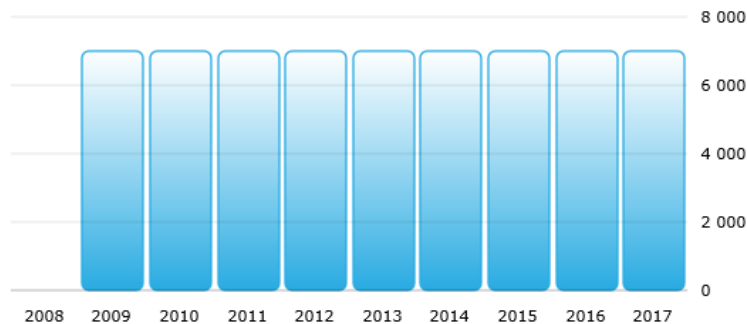


FIRMY NA ADRESE

VELIKOST

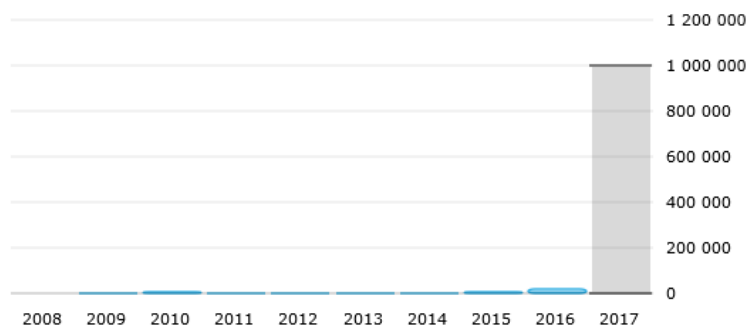
19 tis. € obratu dosáhla společnost v roce 2016

ZÁKLADNÍ KAPITÁL



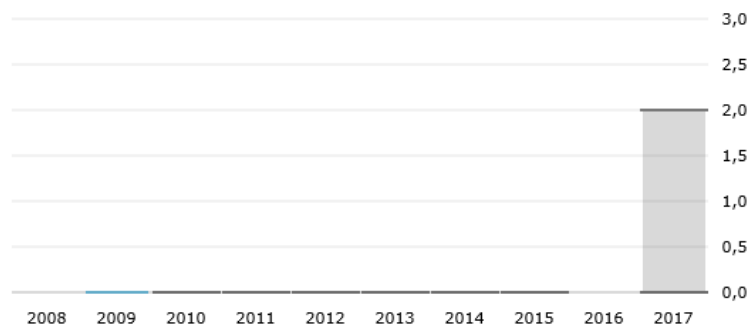
Rok	Hodnota
2008	-
2009	7 000 €
2010	7 000 €
2011	7 000 €
2012	7 000 €
2013	7 000 €
2014	7 000 €
2015	7 000 €
2016	7 000 €
2017	7 000 €

OBRAT



Rok	Hodnota	Kategorie
2008	-	-
2009	0 €	Nezjištěno
2010	3 411 €	Nezjištěno
2011	252 €	0 – 999 tis. EUR
2012	1 741 €	Méně než 0 tis. EUR
2013	499 €	Méně než 0 tis. EUR
2014	3 010 €	0 – 999 tis. EUR
2015	4 689 €	0 – 999 tis. EUR
2016	18 554 €	Nezjištěno
2017	-	0 – 999 tis. EUR

POČET ZAMĚSTNANCŮ



Rok	Hodnota	Kategorie
2008	-	-
2009	0	Nezjištěno
2010	-	0 zaměstnanců
2011	-	0 zaměstnanců
2012	-	0 zaměstnanců
2013	-	0 zaměstnanců
2014	-	0 zaměstnanců
2015	-	0 zaměstnanců
2016	-	Nezjištěno
2017	-	0 – 2 zaměstnanci

▼ ČINNOST

Bisnode obory činnosti	Budovy a jejich výstavba	
Hlavní NACE	Výstavba bytových a nebytových budov j. n.	41209
Vedlejší NACE	Ostatní specializované stavební činnosti j. n.	43990
	Ostatní kompletační a dokončovací práce	43390
Hlavní SIC	stavby účelové	

► MANAGEMENT

▼ STATUTÁRNÍ A KONTROLNÍ ORGÁN

Jednatel	Ondrej Pšenko	od 1. 12. 2009
----------	---------------	----------------

BISNODE SKÓRING

A Nízké riziko

Aktualizováno 29. 11. 2017

0,92 %

4 tis. € kreditní limit ?

700 € transakční limit ?

pravděpodobnost úpadku firmy
v následujících 12 měsících

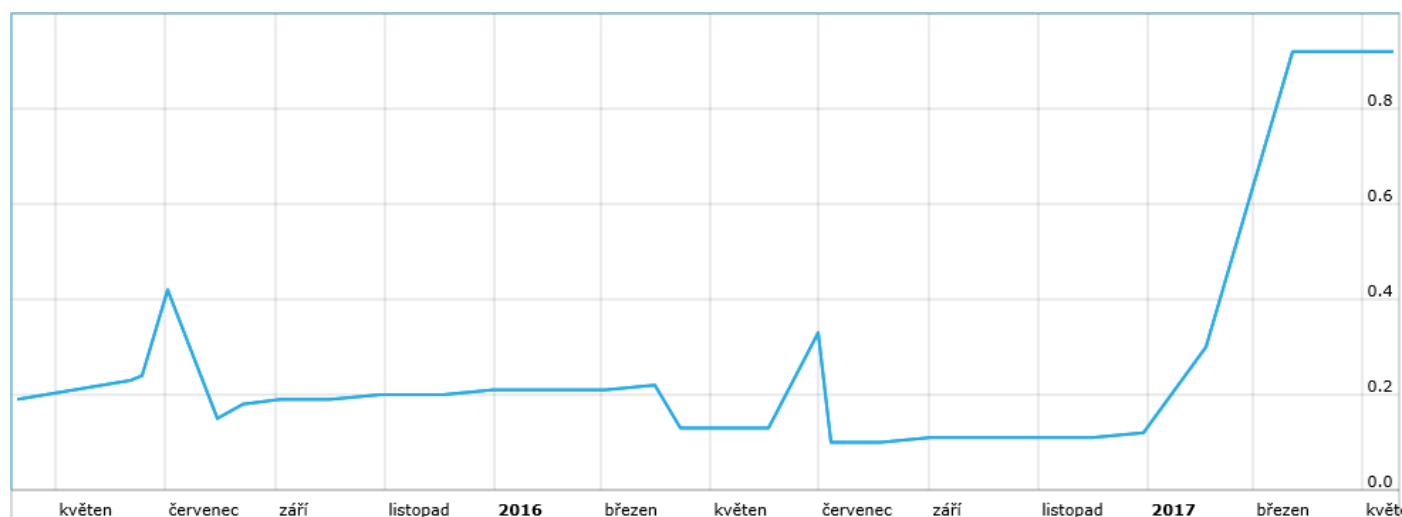
▼ Legenda

Stupeň	Popis	Pravděpodobnost úpadku
AAA	Minimální riziko	0,00 až 0,40 %
AA	Velmi nízké riziko	0,41 až 0,77 %
A	Nízké riziko	0,78 až 1,62 %
BBB	Střední riziko	1,63 až 3,14 %
BB	Akceptovatelné riziko	3,15 až 4,17 %
B	Zvýšené riziko	4,18 až 5,52 %
CCC	Vysoké riziko	5,53 až 12,95 %
CC	Velmi vysoké riziko	12,96 až 23,23 %
C	Extrémně vysoké riziko	23,24 až 99,99 %
D	Úpadek	100 %
N/A	Nehodnoceno	

Od 19. 5. 2017

Vývoj	1. 7. 2016 – 9. 7. 2016	9. 7. 2016 – 31. 1. 2017	31. 1. 2017 – 21. 3. 2017	21. 3. 2017 – 24. 3. 2017	24. 3. 2017 – 19. 5. 2017	Od 19. 5. 2017
	AA	AAA	AA	A	BBB	A
	Velmi nízké riziko	Minimální riziko	Velmi nízké riziko	Nízké riziko	Střední riziko	Nízké riziko

i Dne 24. 3. 2017 byl nasazen nový Bisnode skóringový model. Nový model predikuje u českých i slovenských subjektů pravděpodobnost úpadku v následujících 12 měsících. Jedná se o změnu oproti předchozímu modelu, který u slovenských subjektů predikoval pravděpodobnost tzv. finanční tísně. Přechod na nový model může znamenat skokovou změnu hodnocení konkrétního subjektu k datu nasazení.



PLATEBNÍ MORÁLKA

6 dní po splatnosti
za posledních 12 měsíců

5-10



Legenda

Interval	Popis
-30 až 0	Platí včas
1 až 4	Platí těsně po splatnosti
5 až 10	Platí krátce po splatnosti
11 až 20	Platí průměrně
21 až 30	Platí uspokojivě
31 až 60	Platí pozdě
61 až 90	Platí velmi pozdě
91 až 120	Platí extrémně pozdě
121 až 180	Riziko nezaplacení

Šedivá hodnota

platebního indexu znamená, že poslední vypočtený platební index není aktuální. platebního indexu znamená, že poslední vypočtený platební index není aktuální.

Vypočteno k 10/2017
Počet dodavatelů 1
Počet faktur 1
Objem faktur 300,00 €

Minimální splatnost 14 dní
Průměrná splatnost 14 dní
Nejčastější splatnost 14 dní
Maximální splatnost 14 dní

dny po splatnosti
za poslední 3 měsíce



Legenda

Interval	Popis
-30 až 0	Platí včas
1 až 4	Platí těsně po splatnosti
5 až 10	Platí krátce po splatnosti
11 až 20	Platí průměrně
21 až 30	Platí uspokojivě
31 až 60	Platí pozdě
61 až 90	Platí velmi pozdě
91 až 120	Platí extrémně pozdě
121 až 180	Riziko nezaplacení

Šedivá hodnota

platebního indexu znamená, že poslední vypočtený platební index není aktuální. platebního indexu znamená, že poslední vypočtený platební index není aktuální.

Vypočteno k 10/2017
Počet dodavatelů 0
Počet faktur 0
Objem faktur 0,00 €

Minimální splatnost -
Průměrná splatnost -
Nejčastější splatnost -
Maximální splatnost -


Platební index

Interval	Popis
-30 až 0	Platí včas
1 až 4	Platí těsně po splatnosti
5 až 10	Platí krátce po splatnosti
11 až 20	Platí průměrně
21 až 30	Platí uspokojivě
31 až 60	Platí pozdě
61 až 90	Platí velmi pozdě
91 až 120	Platí extrémně pozdě
121 až 180	Riziko nezaplacení

FINANČNÍ VÝSLEDKY

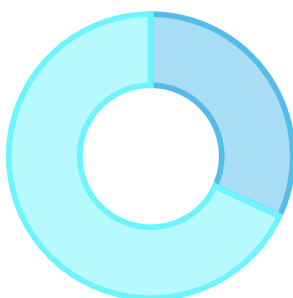
	2014	2015	2016	◀ 2016 ▶ ◀ 2015 ▶	◀ 2016 ▶
	od: 1.1.2014 do: 31.12.2014 standard: OFU audit: Ne konsolidace: Ne (tis. €)	od: 1.1.2015 do: 31.12.2015 standard: OFU audit: Ne konsolidace: Ne (tis. €)	od: 1.1.2016 do: 31.12.2016 standard: OFU audit: Ne konsolidace: Ne (tis. €)	MEZIROČNÍ VÝVOJ (%)	STRUKTURA ROZVAHY (%)
AKTIVA CELKEM	11	11	28	↑ +156	100,00
B. Dlouhodob...	0	0	20		
C. Oběžná ak...	11	11	9	↓ -22	30,59
O.A. Ostatní akt...					
PASIVA CELKEM	11	11	28	↑ +156	100,00
A. Vlastní kap...	7	7	9	↑ +30	31,92
B. Cizí zdroje	4	4	19	↑ +372	68,08
O.P. Ostatní pas..					
II. Výkony	3	5	19	↑ +296	
V. Výnosy	3	5	19	↑ +296	
N. Náklady	0	4	16	↑ +294	
* Provozní vý..	3	0,621	3	↑ +405	
*** Výsledek h...	3	0,141	2	↑ +1365	
Hospodářský výs..	3	0,621	3	↑ +310	

AKTIVA CELKEM



Oběžná aktiva 8,644

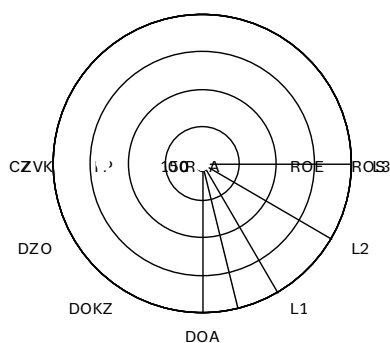
PASIVA CELKEM



Vlastní kapitál 9,022 Cizí zdroje 19,238

FINANČNÍ ANALÝZA

	2013	2014	2015	2016	MEZIROČNÍ VÝVOJ (%)
	od: 1. 1. 2013 do: 31. 12. 2013	od: 1. 1. 2014 do: 31. 12. 2014	od: 1. 1. 2015 do: 31. 12. 2015	od: 1. 1. 2016 do: 31. 12. 2016	◀ 2016 ▶ ◀ 2015 ▶
Ukazatele rentability					
ROA Rentabilita aktiv	0,30	23,23	1,28	7,31	↑ +472
ROE Rentabilita vlastního jmění	0,56	37,12	2,03	22,89	↑ +1 029
ROS Rentabilita tržeb	4,81	84,05	3,01	11,13	↑ +270
Ukazatele likvidity					
L3 Běžná likvidita	80,44	18,85	19,09	1,76	↓ -91
L2 Pohotová likvidita	24,51	9,36	16,36	1,44	↓ -91
L1 Okamžitá likvidita	24,51	9,36	16,36	0,35	↓ -98
Ukazatele aktivity					
DOA Doba obratu aktiv	5 750,32	1 317,29	856,63	555,94	↘ -35
DOKP Doba obratu kr. pohledávek				1,16	
DOKZ Doba obratu kr. závazků	70,70	69,13	44,38	95,13	↑ +114
DZO Doba obratu zásob	3 998,16	662,82	122,73	31,10	↓ -75
Ukazatele zadluženosti					
CZ Celková zadluženost	45,64	37,44	36,96	68,08	↗ +84
ZVK Zadluženost vlastního kapitálu	83,97	59,84	58,62	213,23	↑ +264
FP Finanční páka	1,84	1,60	1,59	3,13	↗ +97



MAJETKOVÉ VAZBY

Ondrej Pšenko Parková 2877/20, Sereď 926 01
Je vlastněn: 100 %

100 %

Od 1. 12. 2009



ASPO Construction, s.r.o.

INSOLVENCE

LIKVIDACE

EXEKUCE

DLUHÝ

0/3 počet aktivních / z celkového počtu dluhů za známou historii společnosti

Výše dluhu	Měna	Věřitel	Zdroj	Datum splatnosti	Datum od	Datum do
20,76	EUR	Sociálna poisťovňa	Sociálna poisťovňa		18. 8. 2016	18. 8. 2016
70,92	EUR	Sociálna poisťovňa	Sociálna poisťovňa		14. 7. 2016	14. 7. 2016
47,25	EUR	Sociálna poisťovňa	Sociálna poisťovňa		9. 6. 2016	16. 6. 2016

PLATEBNÍ ROZKAZY

▶ POHLEDÁVKY _____

▶ KONTROLY ČOI _____

▶ CERTIFIKÁTY _____

▶ OBCHODNÍ VZTAHY _____

▶ DOTACE _____

▶ ZPRÁVY Z TISKU _____